

راهنمای ثبت نام الکترونیکی

از طریق

سامانه گلستان

برای ورود به آدرس <https://golestan.razi.ac.ir/> بروید.

در صفحه باز شده روی گزینه **ورود به سیستم** کلیک کنید



golestan.razi.ac.ir/forms/authenticateuser/main.htm



به نام خدا

دانشگاه رازی - کرمانشاه سیستم جامع دانشگاهی گلستان

آدرس ورود به صفحه لاگین سامانه گلستان دانشگاه رازی



شناسه کاربری:

گذرواژه:

لطفا کد مقابل را وارد نمایید:

گذرواژه: کد ملی
چنانچه در ابتدای کد ملی شما رقم صفر وجود دارد ، در صورت بروز مشکل مجدداً پسورد را بدون صفرهای سمت چپ کد ملی وارد کنید



ورود خروج

شناسه کاربری شما : شماره داوطلبی + ۰۰ 025

بعنوان مثال : اگر شماره داوطلبی شما ۱۲۳۴۵۶ باشد شناسه کاربری شما چنین خواهد بود: 025 00123456

0	2	5	0	0	1	2	3	4	5	6
---	---	---	---	---	---	---	---	---	---	---

کد آزمون دکتری 1402 صفر اضافی



- ثبت نام
- گزارش های آزمون
- پذیرش داوطلب
- سایر اطلاعات داوطلب
- پذیرش داوطلب آزمون بدون کنکور / آزاد
- پذیرش داوطلب

با استفاده از مسیر فوق وارد منوی پذیرش داوطلب شوید

سیستم جامع دانشگاهی گلستان - دانشگاه رازی ؛ کرمانشاه

به نام خدا

کاربر: خروج

ممنوع کاربر پذیرش داوطلب

بپذیرش داوطلب

شماره پرونده کد ملی

عنوان آزمون

مراحل پذیرش

ردیف	عملیات	مرحله	وضعیت	راهنما
1	انتخاب	مشخصات داوطلب	تایید دانشجو ؛ عدم تایید	راهنما
2	انتخاب	پرداخت الکترونیکی ه		راهنما
3	انتخاب	ارسال تصویر مدارک	مشخصات داوطلب	راهنما
4	انتخاب	فعالینهای پژوهشی		راهنما
5	انتخاب	زمینه تحقیقاتی مورد علاقه		راهنما
6	انتخاب	گواهی انجام ثبت نام		راهنما

انجام مراحل ۱، ۲، ۳ و ۶ الزامی است. سعی کنید این مراحل را به ترتیب انجام دهید.

برای اجرای هر مرحله روی گزینه **انتخاب** کلیک نمایید.

پس از پایان هر مرحله برای اجرای مرحله بعد و برگشت به این صفحه، دستور **بازگشت (واقع در سمت چپ - پایین صفحه)** را اجرا کنید.

۱- اجرای مرحله اول: کلیک روی گزینه انتخاب، ردیف ۱

سیستم جامع دانشگاهی گلستان - دانشگاه رازی : کرمانشاه - مشخصات داوطلب - Google Chrome

golestan.razi.ac.ir/forms/authenticateuser/main.htm

کاربر: ... خروج

مشخصات داوطلب

سال آزمون
شماره پرونده

مشخصات داوطلب

نام
نام خانوادگی
نام پدر
جنسیت مرد زن
کد ملی
شماره شناسنامه
سری و سریال شناسنامه
شماره گذرنامه (ویژه غیر ایرانیان)
تاریخ تولد شمسی
تاریخ تولد میلادی
دین اسلام

ارسال عکس

سوابق تحصیلی

تاریخ اخذ مدرک تحصیلی
معدل مقطع کارشناسی
معدل مقطع کارشناسی ارشد یا دکتری حرفه ای
معدل مقطع کارشناسی ارشد بدون پایان نامه
عنوان رشته تحصیلی آخرین مدرک
مشخصات دانشگاه یا موسسه محل تحصیل
در صورت عدم وجود اطلاعات رشته تحصیلی قبلی شما در راهنمای دانشگاه یا موسسه محل تحصیل، مشخصات آن را بطور کامل در این قسمت وارد نمایید

دانشگاه
دانشگاه
شهر
کشور

سایر اطلاعات

وضعیت نظام وظیفه (ویژه داوطلبان ایرانی)

پیش شماره کشور
تلفن تماس ثابت
تلفن همراه
آدرس پست الکترونیکی
بخش اول آدرس
بخش دوم آدرس
کد پستی
کد موسسه طرف قرارداد (مطابق جدول 3)

بازگشت

ارسال عکس با موفقیت انجام شد

1 پیام

با ورود اطلاعات خود تمامی فیلدهای این صفحه را پر کنید.
 با اجرای دستور **ارسال عکس** ، عکس خود را بارگذاری کنید.
 در پایان، پس از اجرای دستور **اعمال تغییرات**، با گزینه **بازگشت** به پنجره قبلی بازگردید.

سیستم جامع دانشگاهی گلستان - دانشگاه رازی ؛ کرمانشاه - پذیرش داوطلب - Google Chrome

golestan.razi.ac.ir/forms/authenticateuser/main.htm

به نام خدا
سیستم جامع دانشگاهی گلستان - دانشگاه رازی ؛ کرمانشاه

کاربر: خروج × منوی کاربر × پذیرش داوطلب ×

بپذیرش داوطلب

شماره پرونده کد ملی

عنوان آزمون

مراحل پذیرش

راهنما

ردیف	عملیات	مرحله	وضعیت	راهنما
1	انتخاب	مشخصات داوطلب	تایید دانشجو ؛ تایید شده	راهنما
2	انتخاب	پرداخت الکترونیکی هزینه شرکت در آزمون		راهنما
3	انتخاب	ارسال تصویر مدارک		راهنما
4	انتخاب	فعالیت‌های پژوهشی		راهنما
5	انتخاب	زمینه تحقیقاتی مورد علاقه		راهنما
6	انتخاب	گواهی انجام ثبت نام		راهنما

اجرای مرحله دوم: کلیک روی گزینه انتخاب، ردیف ۲

بازگشت

شروع مجدد



به نام خدا
سیستم جامع دانشگاهی گلستان - دانشگاه رازی : کرمانشاه

کاربر : خروج

منوی کاربر × پرداختهای الکترونیکی هزینه شرکت در آزمون ×

پرداختهای الکترونیکی هزینه شرکت در آزمون

سال آزمون

شماره پرونده داوطلب

نام خانوادگی

نام

وضعیت پرداخت بدهکار

مبلغ پرداختی

پرداخت از طریق درگاه سداد بانک مرکزی

با کلیک روی این گزینه به سایت پرداخت الکترونیکی منتقل شوید.



در مواردی که تحت ستون "پاسخ بانک" مقدار "نامشخص" نشان داده شده است با کلیک روی سطر مربوطه بررسی مجدد انجام خواهد شد.


شناسه پرداخت	سال آزمون	نام بانک	شماره حساب	مبلغ مورد نظر	مبلغ تایید شده	تاریخ و ساعت درخواست پرداخت	کاربر ثبت کننده
--------------	-----------	----------	------------	---------------	----------------	-----------------------------	-----------------

بازگشت


شروع مجدد

پیغام 1

جستجو با موفقیت انجام شد.



سداد
SADAD



شرکت تجارکتو بانک پرداخت سداد

دانشگاه رازی

مبلغ تراکنش(ریال)

شماره پذیرنده

شماره ترمینال

آدرس وب سایت پذیرنده pool.razi.ac.ir

پرداخت موفق

زمان باقی مانده : ۰۰:۰۱

لطفا جهت تکمیل خرید بر روی دکمه "تکمیل فرآیند خرید" کلیک نمایید

شماره مرجع	<input type="text"/>
نام پذیرنده	دانشگاه رازی
شماره ترمینال	<input type="text"/>
آدرس وب سایت پذیرنده	pool.razi.ac.ir
مبلغ (ریال)	<input type="text"/>
شماره کارت	<input type="text"/>
نام بانک صادر کننده	تجارت
تاریخ و زمان تراکنش	<input type="text"/>
نوع تراکنش	پرداخت دولتی
شماره پیگیری	۰۲۴۵۸۴

تکمیل فرآیند خرید

راهنمای درگاه پرداخت

- درگاه پرداخت اینترنتی سداد با استفاده از پروتکل امن SSL به مشتریان خود ارایه خدمت نموده و با آدرس <https://sidad.shaparak.ir> شروع می شود. خواهشمند است به منظور جلوگیری از سو، استفاده های احتمالی پیش از ورود هرگونه اطلاعات، آدرس موجود در بخش مرورگر وب خود را با آدرس فوق مقایسه نمایید و در صورت

شماره دانشجویی : 0
نام خانوادگی و نام :
مقدار پرداخت (ریال) :
شناسه پرداخت در سیستم گلستان : 546208
شماره پیگیری بانک : 024584

[بازگشت به سیستم گلستان](#)

پرداخت الکترونیکی با موفقیت صورت پذیرفت.



با دریافت پیام پرداخت موفقیت آمیز ، با کلیک روی گزینه فوق به سامانه گلستان بازگردید.



به نام خدا
سیستم جامع دانشگاهی گلستان - دانشگاه رازی؛ کرمانشاه

کاربر:
 [خروج](#) [منوی کاربر](#) [پذیرش داوطلب](#)

پذیرش داوطلب

شماره پرونده: کد ملی:
عنوان آزمون:

[راهنما](#)

[مراحل پذیرش](#)

ردیف	عملیات	مرحله	وضعیت	راهنما
1	انتخاب	مشخصات داوطلب	تایید دانشجو؛ تایید شده	راهنما
2	انتخاب	پرداخت الکترونیکی هزینه شرکت در آزمون		راهنما
3	انتخاب	ارسال تصویر مدارک		راهنما
		لیستهای پژوهشی		راهنما
		ارسال تصویر مدارک		راهنما
		رسیده تحقیقاتی مورد علاقه		راهنما
6	انتخاب	گواهی انجام ثبت نام		راهنما

مرحله سوم: ارسال مدارک
روی گزینه انتخاب در ردیف ۳ کلیک نمایید.



سیستم جامع دانشگاهی گلستان - دانشگاه رازی؛ کرمانشاه

کاربر: خروج

ارسال تصویر مدارک داوطلب

ارسال تصویر مدارک داوطلب

شماره پرونده داوطلب: نام خانوادگی: نام: شماره ملی: وضعیت تایید نهایی: بررسی نشده: توضیح:

ردیف	ارسال	مشاهده	حذف	نام مدرک	اجباری بودن	شرح
1	ارسال			کاربرگ شماره 1	بله	کاربرگ شماره 1
2	ارسال			(کاربرگ شماره 2_ تایید مقاله	خیر	(کاربرگ شماره 2_ تایید مقاله
3	ارسال			مدارک برگزیده شدن در جشنواره ها و مسابقات	خیر	مدارک برگزیده شدن در جشنواره ها و مسابقات
4	ارسال			پیوست(معدل دانشجویان سال آخر)	خیر	پیوست(معدل دانشجویان سال آخر)
5	ارسال			تصویر شناسنامه	بله	تصویر شناسنامه
6	ارسال			تصویر عکس	بله	تصویر عکس
7	ارسال			تصویر کارت ملی	بله	تصویر کارت ملی
8	ارسال			تصویر کارت پایان خدمت و یا معافیت	خیر	تصویر کارت پایان خدمت و یا معافیت
9	ارسال			تصویر گواهینامه و ریز نمرات در دوره کارشناسی ارشد	بله	تصویر گواهینامه و ریز نمرات در دوره کارشناسی ارشد
10	ارسال			تصویر گواهینامه و ریزنمرات در دوره کارشناسی	بله	تصویر گواهینامه و ریزنمرات در دوره کارشناسی
11	ارسال			معرفی نامه از دبیرخانه المپیاد دانشجویی در مقطع کارشناسی ارشد (برای دانش خیر	خیر	معرفی نامه از دبیرخانه المپیاد دانشجویی در مقطع کارشناسی ارشد (برای دانش خیر
12	ارسال			معرفی نامه از دبیرخانه جشنواره های معتبر علمی خوارزمی ، فارابی ، رازی ، اب خیر	خیر	معرفی نامه از دبیرخانه جشنواره های معتبر علمی خوارزمی ، فارابی ، رازی ، اب خیر
13	ارسال			که منتشر شده باشد.(در صورت انتشار مقال ISI ، ISC ،تصویر کامل کلیه مقالات خیر	خیر	که منتشر شده باشد.(در صورت انتشار مقال ISI ، ISC ،تصویر کامل کلیه مقالات خیر
14	ارسال			تصویر کلیه مقالات ارائه شده در کنفرانس ها ، کلیه تألیفات ، کتب و فعالیت های خیر	خیر	تصویر کلیه مقالات ارائه شده در کنفرانس ها ، کلیه تألیفات ، کتب و فعالیت های خیر
15	ارسال			گواهی پذیرش چاپ مقاله برای آن دسته از مقالاتی که در زمان تقاضا به چاپ نرسیده از د	خیر	گواهی پذیرش چاپ مقاله برای آن دسته از مقالاتی که در زمان تقاضا به چاپ نرسیده از د
16	ارسال			تصویر جلد مجله که اعتبار و درجه ی علمی مجله مشخص باشد	خیر	تصویر جلد مجله که اعتبار و درجه ی علمی مجله مشخص باشد
17	ارسال			تصویر فرم تأیید مقاله توسط استاد راهنما	خیر	تصویر فرم تأیید مقاله توسط استاد راهنما

نام مدرک: تصویر کارت ملی

انتخاب فایل

در صورت وجود آدرس اینترنتی مقالات، این آدرس، در قسمت توضیح داوطلب درج شود.

توضیح داوطلب

ارسال تغییرات



در این مرحله بایستی تمامی مدارکی که در ستون اجباری بودن آن گزینه **بله** وجود دارد، ارسال نمایید. برای ارسال کفایت که روی دستور **ارسال** کلیک نمایید. در اینصورت پنجره جدید دریافت مدارک باز خواهد شد. در آن پنجره دستور **انتخاب فایل** را اجرا و با وارد کردن آدرس فایل، آنرا بارگذاری نمایید. این کار بایستی برای تک تک مدارک تکرار شود.



پذیرش داوطلب

شماره پرونده : کد ملی :
عنوان آزمون :

راهنما

ردیف	عملیات	مرحله	وضعیت	راهنما
1	انتخاب	مشخصات داوطلب	تایید دانشجو ؛ تایید شده	راهنما
2	انتخاب	پرداخت الکترونیکی هزینه شرکت در آزمون		راهنما
3	انتخاب	ارسال تصویر مدارک		راهنما
4	انتخاب	فعالیت‌های پژوهشی		راهنما
5	انتخاب	زمینه تحقیقاتی مورد علاقه		راهنما
6	انتخاب	گواهی انجام ثبت نام		راهنما

دانشگاه رازی ؛ کرمانشاه


سیستم جامع دانشگاهی گلستان
شماره گزارش: ۷۸۹۹

صفحه : ۱ از ۱

گواهی ثبت نام غیرحضورى دکتری نیمه متمرکز سال

آقای فرزند ثبت نام شما در آزمون دکتری نیمه متمرکز انجام شده و شماره پرونده شما در سامانه گلستان می باشد.

رئیس انتخابی
گرایش اول :
گرایش دوم :



مرحله پایانی:

در صورت کامل بودن ثبت نام با کلیک روی گزینه **انتخاب ردیف ۶**، گواهی تایید ثبت نام را برای شما صادر خواهد نمود.

لطفا از این گواهی بصورت **فایل pdf** یک نسخه الکترونیکی تهیه و نزد خود نگهدارید.